



D A T O S ELECTORALES



Boletín 13
Lima, 1 de junio de 2006

¿Cuánto y quiénes aportaron a la campaña de las organizaciones políticas que obtuvieron curules?

| | | |
|--|--|---|
| Alianza Electoral Unidad Nacional | | 6'747,570.21 |
| Partido Perú Posible | | 2'785,916.05 |
| Partido Unión por el Perú | | 2'335,957.13 |
| Alianza Electoral Frente de Centro | | 2'248,499.60 |
| Partido Aprista Peruano | | 1'809,669.99 |
| Partido Restauración Nacional | | 259,407.34 |
| Alianza Electoral Alianza por el Futuro | | No cumplió con reportar ingresos |

Este boletín contiene el análisis por género de los aportantes de las organizaciones políticas que lograron participación en el Congreso, así como la indicación de sus 10 principales aportantes.

Se excluye el dato "Saldo Inicial" del Formato 6-A de la ONPE, ya que se comprobó que cada organización política dio una interpretación distinta a este rubro.

Todos los datos de este boletín fueron tomados de los reportes de ingresos del período incluido desde el 1 de diciembre de 2005 al 30 de abril de 2006, entregados por las organizaciones políticas y publicados en la página web de la ONPE. Una publicación posterior incluirá la comparación entre el gasto total de la campaña electoral y los ingresos para campaña efectuados el 2005 y el 2006.

El orden de presentación de las organizaciones políticas al interior de este boletín corresponde a la cantidad de curules obtenidas por éstas para el Congreso, según resultados publicados por ONPE al 99.67% el 31 de mayo de 2006 a las 13:00 horas.

Todos los montos en dinero señalados en este documento se encuentran en Nuevos Soles (S/.).

¿Quiénes invirtieron en la campaña?



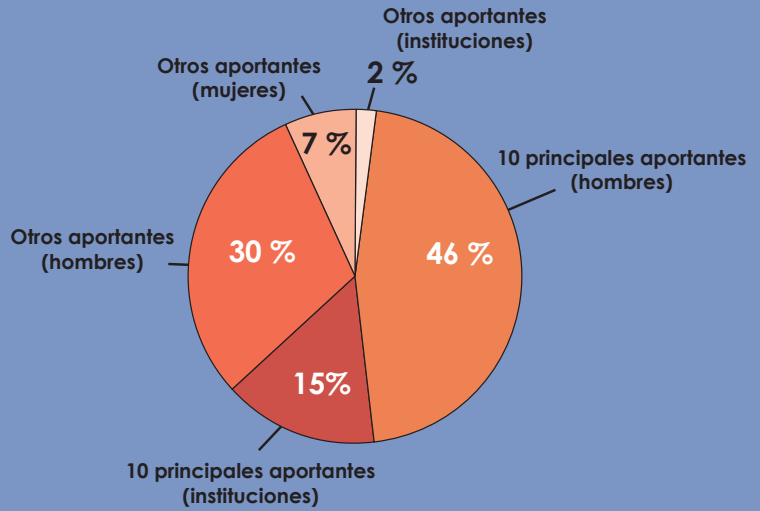
Partido Unión por el Perú

Período: Del 1 de diciembre de 2005 al 30 de abril de 2006

**Total de ingresos reportados
en el año:
2'335,957.13**

10 principales aportantes

| | | |
|------------------------------------|---------------------|---|
| GUTIERREZ CUEVA ALVARO GONZALO | 203,095.00 | H |
| CD ESTRATEGIAS S.A. | 172,788.00 | I |
| PARTIDO POLITICO UNION POR EL PERU | 170,000.00 | I |
| BELAUNDE LOSSIO MARTIN ANTONIO | 134,620.00 | H |
| FUYIKAWA GARCIA CARLOS | 133,240.00 | H |
| TENGAN SHIMABUKURO MARCO | 133,240.00 | H |
| BELAUNDE GUZMAN ARTURO JOSE | 132,240.00 | H |
| GRVIC TORRE TAGLE RICARDO | 116,515.00 | H |
| CACERES PEREZ JAVIER RODOLFO | 110,880.00 | H |
| OYOLA BALLON DONATO | 99,870.00 | H |
| Total | 1,406,488.00 | |



| | No. | Cantidad |
|---------------------------|-----------|---------------------|
| 10 principales aportantes | H | 8 1,063,700.00 |
| | M | - - |
| | I | 2 342,788.00 |
| Otros aportantes | H | 44 710,023.97 |
| | M | 21 165,205.16 |
| | I | 2 54,240.00 |
| Total | 77 | 2,335,957.13 |



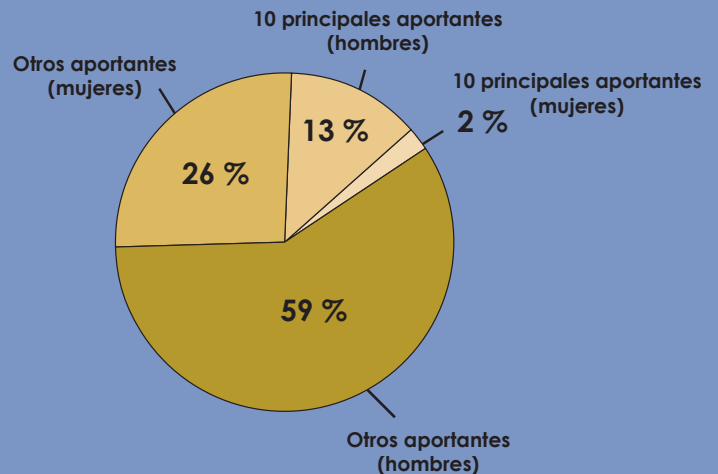
Partido Aprista Peruano

Período: Del 1 de diciembre de 2005 al 30 de abril de 2006

**Total de ingresos reportados
en el año:
1'809,669.99**

10 principales aportantes

| | | |
|---|-------------------|---|
| ALVA CASTRO LUIS JUAN | 53,250.00 | H |
| ROBLES LOPEZ DANIEL | 30,000.00 | H |
| CABANILLAS BUSTAMANTE MERCEDES | 27,500.00 | M |
| DEL CASTILLO GALVEZ JORGE ALFONSO ALEJANDRO | 27,500.00 | H |
| MULDER BEDOYA CLAUDE MAURICE | 27,500.00 | H |
| ZUMAETA FLORES CESAR ALEJANDRO | 27,500.00 | H |
| PERALTA CRUZ JHONNY ALEXANDER | 22,500.00 | H |
| GASCO BRAVO LUIS ANTONIO | 20,636.00 | H |
| CARRASCO TAVARA JOSE CARLOS | 17,500.00 | H |
| DE LA MATA FERNANDEZ DE PUENTE JUDITH | 17,500.00 | M |
| Total | 271,386.00 | |



| | No. | Cantidad |
|---------------------------|----------------|----------------------|
| 10 principales aportantes | H | 8 226,386.00 |
| | M | 2 45,000.00 |
| | I | - - |
| Otros aportantes | H | 143,249 1,070,311.99 |
| | M | 95,638 467,972.00 |
| | I | - - |
| Total | 238,897 | 1,809,669.99 |

H = hombre M = mujer I = institución



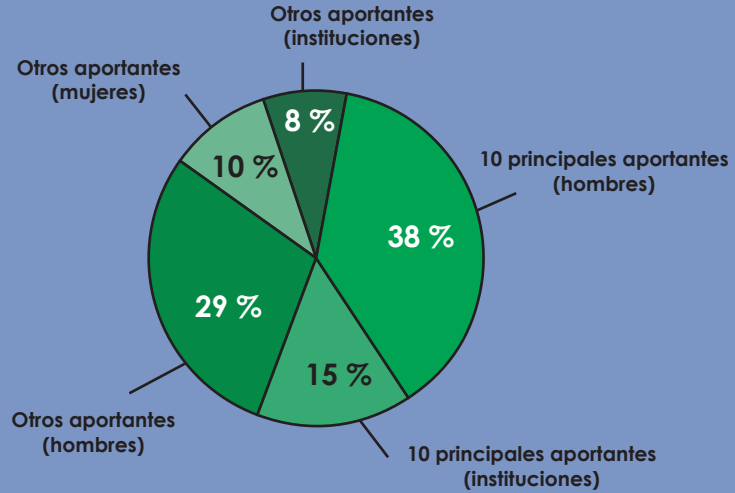
Alianza Electoral Unidad Nacional

Período: Del 1 de diciembre de 2005 al 30 de abril de 2006

**Total de ingresos reportados
en el año:
2'835,065.15**

10 principales aportantes

| | | |
|---|---------------------|---|
| BAERTL JOURDE LUIS JOSE | 404,760.00 | H |
| MINERA PERU COOPER SYNDICATE S.A. | 201,480.00 | I |
| PALINGINIS P ALKIS | 165,700.00 | H |
| DE LA PUENTE Y LAVALLE GONZALO | 151,640.00 | H |
| OSTERLING PARODI FELIPE | 117,795.00 | H |
| RENOVACION NACIONAL | 115,532.76 | I |
| CAMARA DE OP. DE MAQ. DE JUEGO TRAGAMONEDAS | 112,388.36 | I |
| NAVARRO GRAU HURTADO FRANCISCO | 101,227.98 | H |
| MUSIRIS PINTO JUAN JOSE | 70,035.00 | H |
| CAMINO IVANISSEVICH JOSE LUIS | 69,040.00 | H |
| | 1,509,599.10 | |



| | No. | Cantidad |
|---------------------------|------------|---------------------|
| 10 principales aportantes | H | 7 |
| | M | - |
| | I | 3 |
| Otros aportantes | H | 81 |
| | M | 37 |
| | I | 21 |
| Total | 149 | 2,835,065.15 |

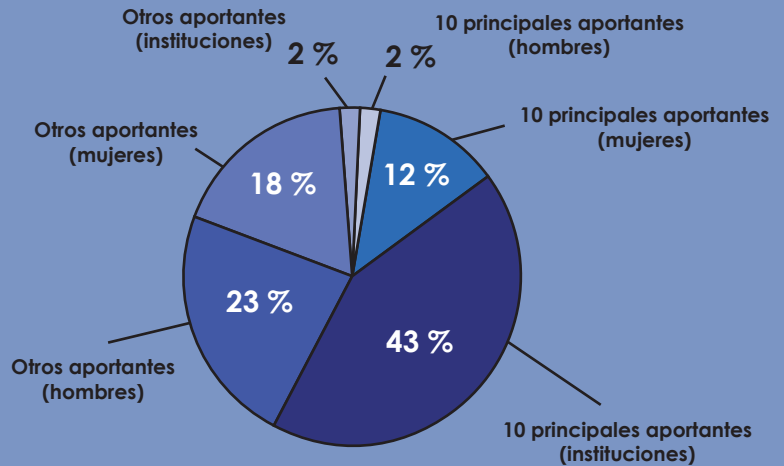
Partido Popular Cristiano

Período: Del 1 de diciembre de 2005 al 30 de abril de 2006

**Total de ingresos reportados
en el año:
1'683,394.84**

10 principales aportantes

| | | |
|---|-------------------|---|
| QUORUM CONSULTING GROUP | 201,359.73 | I |
| INTERIMAGE LATINOAMERICANA S.A. | 199,440.00 | I |
| ASOCIACION CIVIL FUNDACION CENTRAL | 168,000.00 | I |
| REFLEXIÓN DEMOCRÁTICA | 165,341.16 | I |
| ALCORTA SUERO LOURDES | 49,299.00 | M |
| FLORES CORONEL ALFONSINA LUCITA | 47,510.00 | M |
| PEREZ DEL SOLAR CUCULIZA GABRIELA LOURDES | 42,853.48 | M |
| KLEINBERG ACKERMAN JOSE | 33,900.00 | H |
| PEREZ TELLO DE RODRIGUEZ MARIA SOLEDAD | 32,600.00 | M |
| LOMBARDI ELIAS SONIA | 26,888.00 | M |
| | 967,191.37 | |



| | No. | Cantidad |
|---------------------------|------------|---------------------|
| 10 principales aportantes | H | 1 |
| | M | 5 |
| | I | 4 |
| Otros aportantes | H | 59 |
| | M | 43 |
| | I | 3 |
| Total | 115 | 1,683,394.84 |

H = hombre M = mujer I = institución

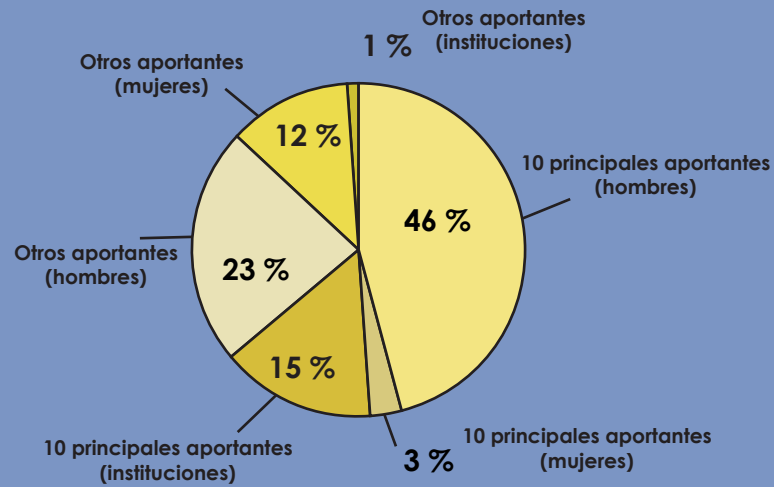
Solidaridad Nacional

Período: Del 1 de diciembre de 2005 al 30 de abril de 2006

**Total de ingresos reportados
en el año:
1'376,331.93**

10 principales aportantes

| | | |
|----------------------------------|-------------------|---|
| LUNA GALVEZ JOSE LEON | 224,000.00 | H |
| SISSA | 154,646.45 | I |
| PEREZ MONTEVERDE MARTIN | 125,600.00 | H |
| PARRA SANCHEZ MARCO ANTONIO | 90,825.00 | H |
| GUTIERREZ RODRIGUEZ CIRO JAVIER | 64,703.90 | H |
| PUNTO VISUAL | 53,278.68 | I |
| BUSTAMANTE CASTRO MARTIN MARCIAL | 47,829.42 | H |
| FUERTES VILCHEZ EVA | 40,000.00 | M |
| RUBIO IDROGO MANUEL ANTONIO | 40,000.00 | H |
| KOECHLIN VON STEIN JORGE JAVIER | 37,749.54 | H |
| Total | 878,632.99 | |



| | No. | Cantidad |
|---------------------------|------------|---------------------|
| 10 principales aportantes | H | 7 |
| | M | 1 |
| | I | 2 |
| Otros aportantes | H | 185 |
| | M | 173 |
| | I | 6 |
| Total | 374 | 1,376,331.93 |

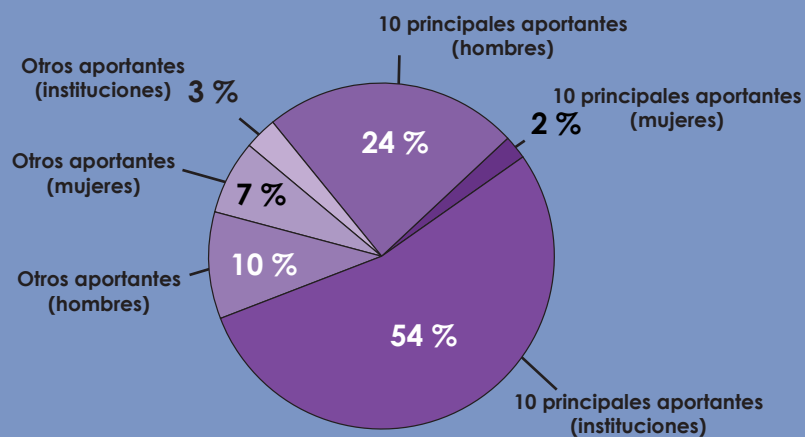
Renovación Nacional

Período: Del 1 de diciembre de 2005 al 30 de abril de 2006

**Total de ingresos reportados
en el año:
852,778.29**

10 principales aportantes

| | | |
|------------------------------------|-------------------|---|
| QUORUM CONSULTING GROUP | 203,479.75 | I |
| REFLEXION DEMOCRATICA | 197,108.43 | I |
| RUIZ HUIDOBRO CUBAS MANUEL EDUARDO | 78,311.75 | H |
| INTERIMAGE LATINAAMERICANA S.A. | 60,341.46 | I |
| PINASCO MENCHELLI IRZIO | 56,739.73 | H |
| SUMMER HOYLE RAINER | 20,350.00 | H |
| OKUMA MARUY LINCOLN | 20,000.00 | H |
| CALLE QUIROZ JUAN JOSE | 16,735.00 | H |
| CHECA YABAR LILIANA | 16,735.00 | M |
| URTECHO MEDINA MICHAEL | 14,857.85 | H |
| Total | 684,658.97 | |



| | No. | Cantidad |
|---------------------------|------------|-------------------|
| 10 principales aportantes | H | 6 |
| | M | 1 |
| | I | 3 |
| Otros aportantes | H | 65 |
| | M | 23 |
| | I | 9 |
| Total | 107 | 852,778.29 |

H = hombre M = mujer I = institución

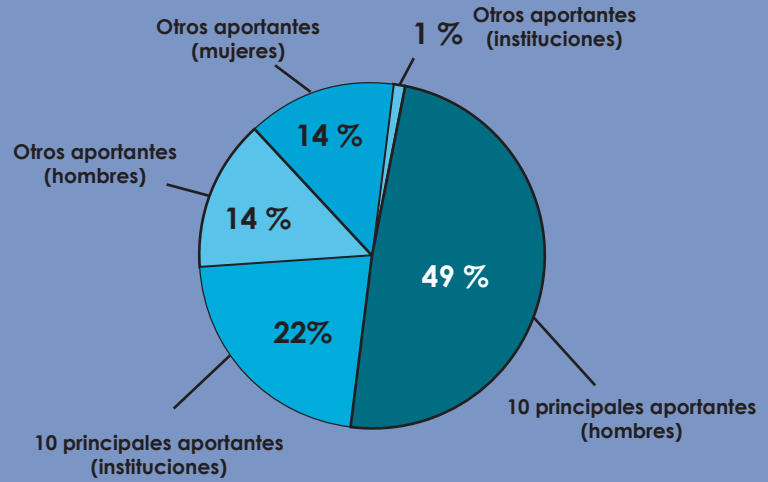
Alianza Electoral Frente de Centro

Período: Del 8 de diciembre de 2005 al 30 de abril de 2006

**Total de ingresos reportados
en el año:
858,134.00**

10 principales aportantes

| | | |
|-------------------------------------|------------|---|
| GARCÍA BELAÚNDE VÍCTOR ANDRÉS | 150,471.00 | H |
| CONTENIDOS S.A.A. | 102,727.00 | I |
| BENAVIDES MAJINO OSCAR | 98,237.00 | H |
| PARTIDO ACCIÓN POPULAR | 50,000.00 | I |
| FRECUENCIA LATINA REPRESENT. S.A.C. | 37,644.00 | I |
| VELARDE YAÑEZ ALBERTO | 35,333.00 | H |
| ORTEGA NAVARRETE LUIS | 35,024.00 | H |
| BRINGAS CLAEYSSSEN CARLOS | 33,720.00 | H |
| DELGADO FERNANDEZ CARLOS | 33,720.00 | H |
| DIAZ ORIHUELA JAVIER | 33,720.00 | H |
| 610,596.00 | | |



| | No. | Cantidad | |
|---------------------------|-----------|-------------------|------------|
| 10 principales aportantes | H | 7 | 420,225.00 |
| | M | - | - |
| | I | 3 | 190,371.00 |
| Otros aportantes | H | 14 | 117,628.00 |
| | M | 10 | 119,650.00 |
| | I | 1 | 10,260.00 |
| Total | 35 | 858,134.00 | |

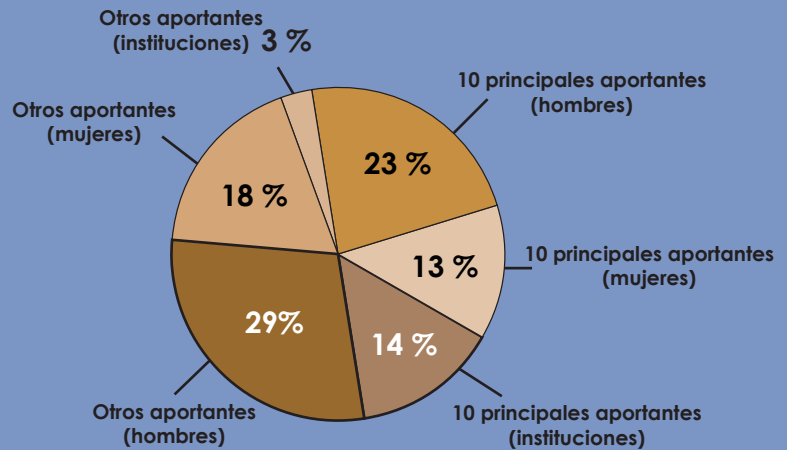
Partido Democrático Somos Perú

Período: Del 9 de diciembre de 2005 al 30 de abril de 2006

**Total de ingresos reportados
en el año:
676,798.71**

10 principales aportantes

| | | |
|--------------------------------------|-----------|---|
| AMIGOS DE LAURA TACCHINO | 97,782.00 | I |
| NUNEZ DAVILA DORA ISIDORA | 71,443.13 | M |
| DE AZAMBUJA PASSARA JAIME | 37,653.00 | H |
| ANDRADE CARMONA ALBERTO | 26,310.00 | H |
| APEÑA CANO TEÓFILO | 21,400.00 | H |
| SALDAÑA REÁTEGUI EDGAR OMERO | 18,762.00 | H |
| AGÜERO REEVES GUILLERMO | 17,587.50 | H |
| VALDIVIESO MENDEZ GUILLERMO HUMBERTO | 15,936.92 | H |
| ANAMPA CHAHUARA DANIEL | 15,243.80 | H |
| ADRIANZEN RONCEROS MARÍA GABRIELA | 14,734.22 | M |
| 336,852.57 | | |



| | No. | Cantidad | |
|---------------------------|------------|-------------------|------------|
| 10 principales aportantes | H | 7 | 152,893.22 |
| | M | 2 | 86,177.35 |
| | I | 1 | 97,782.00 |
| Otros aportantes | H | 152 | 204,026.09 |
| | M | 92 | 118,744.05 |
| | I | 18 | 17,176.00 |
| Total | 272 | 676,798.71 | |

H = hombre M = mujer I = institución



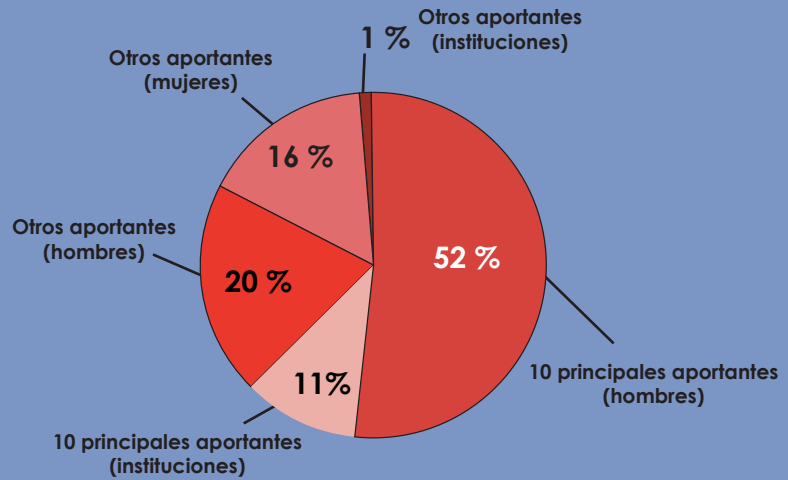
Coordinadora Nacional de Independientes

Período: Del 1 de diciembre de 2005 al 30 de abril de 2006

**Total de ingresos reportados
en el año:
713,566.90**

10 principales aportantes

| | | |
|------------------------------------|------------|---|
| AGUIRRE ARRIZ GONZALO GERMAN | 104,973.65 | H |
| REFLEXION DEMOCRATICA | 76,474.52 | I |
| SALAZAR MEJIA JOSE LUIS | 72,719.00 | H |
| ZEGARRA PINEDA AUREO | 46,259.00 | H |
| APONTE NUÑES VICENTE | 31,500.00 | H |
| KISIC WAGNER DRAGO G | 30,705.76 | H |
| RIVERO UZATEGUI CHRISTOPHER SANDRO | 26,500.00 | H |
| TORRICO ZECEVIC JORGE | 23,405.00 | H |
| AGUIRRE ARRIZ RICARDO ARISTIDES | 19,204.50 | H |
| AGUIRRE ROCA CARLOS | 16,882.27 | H |
| 448,623.70 | | |



| | No. | Cantidad |
|---------------------------|------------|-------------------|
| 10 principales aportantes | H | 9 372,149.18 |
| | M | - - |
| | I | 1 76,474.52 |
| Otros aportantes | H | 60 146,151.30 |
| | M | 36 112,791.90 |
| | I | 1 6,000.00 |
| Total | 107 | 713,566.90 |

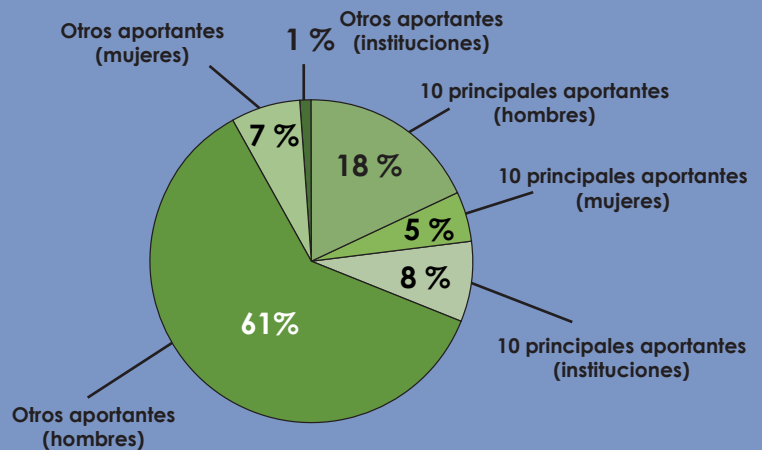
Partido Perú Posible

Período: Del 1 de enero de 2006 al 30 de abril de 2006

**Total de ingresos reportados
en el año:
2'785,916.05**

10 principales aportantes

| | | |
|--|------------|---|
| FERRERO COSTA CARLOS ERNESTO | 204,000.00 | H |
| VARGAS FLORES ROSA LUZ | 134,240.00 | M |
| NO IDENTIFICADOS | 102,000.00 | I |
| REATEGUI ROSSELLO CARLOS PEDRO JOSE | 92,200.00 | H |
| EMPRESA DE GENERACION ELECTRICA DE CHILCA S.A. | 74,688.75 | I |
| NAVARRO DENEGRI ALFONSO | 66,780.00 | H |
| BRUCE MONTES DE OCA CARLOS RICARDO | 63,553.00 | H |
| CMS DEL PERU S.A.C. | 33,320.00 | I |
| CARBAJAL AGUIRRE JUSTO FEDERICO | 33,030.00 | H |
| HUALLIPA MESIAS JOSE EDILBERTO | 33,030.00 | H |
| 836,841.75 | | |



| | No. | Cantidad |
|---------------------------|------------|---------------------|
| 10 principales aportantes | H | 6 492,593.00 |
| | M | 1 134,240.00 |
| | I | 3 210,008.75 |
| Otros aportantes | H | 141 1,731,135.70 |
| | M | 33 185,133.10 |
| | I | 1 32,805.50 |
| Total | 185 | 2,785,916.05 |

H = hombre M = mujer I = institución



Partido Restauración Nacional

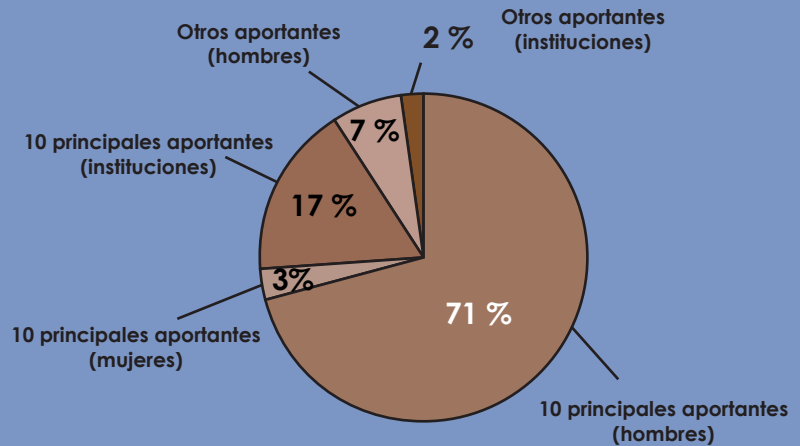
Período: Del 1 de diciembre de 2005 al 30 de abril de 2006

**Total de ingresos reportados
en el año:
259,407.34**

10 principales aportantes

| | | |
|--------------------------------------|-------------------|---|
| YONG QUINA ALFREDO | 125,400.00 | H |
| VIARIOS | 24,862.11 | I |
| ARDILES ANICETO CESAR GABRIEL | 19,800.00 | H |
| SAN ROMAN CACERES MAXIMO | 15,708.00 | H |
| NO IDENTIFICADOS | 15,657.03 | I |
| MAESHIRO NOMURA EUDING | 10,560.00 | H |
| GAVINO SANCHEZ RUBEN SANTIAGO | 7,300.00 | H |
| JIMENEZ GONZALES ISABEL MARJORIE | 6,600.00 | M |
| NO IDENTIFICADO (AB.TR.EXT-ST801947) | 4,511.10 | I |
| VELIT NUÑEZ HECTOR | 4,290.00 | H |
| | 234,688.24 | |

H = hombre M = mujer I = institución



| | No. | Cantidad |
|---------------------------|-----------|-------------------|
| 10 principales aportantes | H | 6 183,058.00 |
| | M | 1 6,600.00 |
| | I | 3 45,030.24 |
| Otros aportantes | H | 20 19,158.60 |
| | M | 2 990.00 |
| | I | 4 4,570.50 |
| Total | 36 | 259,407.34 |



Partido Acción Popular

Reportó ingresos como parte de la Alianza Electoral Frente de Centro, pero no como partido.



Alianza Electoral Alianza por el Futuro

No reportó ingresos como alianza electoral.

Partido Sí Cumple

No reportó ingresos ni como parte de la alianza electoral ni como partido.

Partido Cambio 90

No reportó ingresos ni como parte de la alianza electoral ni como partido.

Partido Nueva Mayoría

No reportó ingresos ni como parte de la alianza electoral ni como partido.

Evolución de aportaciones para campaña

(Primer y segundo reporte hasta abril 2006 presentados a la ONPE)

| Partidos o Agrupaciones Políticas | Período | Aportaciones | | | | | | | | TOTAL INGRESO DE CAMPAÑA | |
|--|----------------------|----------------------|---------------------|---------------------|---------------------|-------------------|------------------|----------------------|---------|--------------------------|--------------|
| | | Form 6B | Form 6C | Form 6D | Form 6E | Form 6F | Form 6G | Form 6H | Form 6I | | |
| 01. Partido Aprista Peruano | 01/12/05 al 30/04/06 | 1,399,169.99 | - | - | 410,500.00 | - | - | - | - | - | 1,809,669.99 |
| 02. Alianza Electoral Unidad Nacional Partido Popular Cristiano - PPC Solidaridad Nacional Renovación Nacional ^(a) | 01/12/05 al 30/04/06 | 2,296,049.37 | 461,194.92 | - | - | - | - | 77,820.86 | - | - | 2,835,065.15 |
| | 01/12/05 al 30/04/06 | 755,321.73 | 6,644.00 | 274,448.16 | 646,980.95 | - | - | - | - | - | 1,683,394.84 |
| | 01/12/05 al 30/04/06 | - | 207,925.13 | 334,483.00 | 833,923.80 | - | - | - | - | - | 1,376,331.93 |
| | 01/12/05 al 30/04/06 | 313,996.71 | - | 356,103.35 | 180,605.83 | 2,072.40 | - | - | - | - | 852,778.29 |
| 03. Alianza Electoral Frente de Centro Partido Democrático Somos Perú Coordinadora Nacional de Independientes Acción Popular | 08/12/05 al 30/04/06 | 266,792.00 | 47,904.00 | 102,727.00 | 440,711.00 | - | - | - | - | - | 858,134.00 |
| | 09/12/05 al 30/04/06 | 121,066.56 | - | 249,781.30 | 192,460.85 | - | - | - | - | - | 676,798.71 |
| | 01/12/05 al 30/04/06 | 106,702.00 | - | 220,781.29 | 343,197.85 | - | - | - | - | 42,885.76 | 713,566.90 |
| | 01/12/05 al 30/04/06 | - | - | - | - | - | - | - | - | - | - |
| 04. Perú Posible | 01/01/06 al 30/04/06 | 1,784,266.70 | - | 483,418.75 | 416,230.60 | - | - | 102,000.00 | - | - | 2,785,916.05 |
| | 01/01/06 al 30/04/06 | 1,585,798.49 | - | 400,000.00 | - | - | - | - | - | - | 1,985,798.49 |
| 06. Unión por el Perú 07. Partido Justicia Nacional 08. Movimiento Nueva Izquierda 09. Frente Independiente Moralizador - FIM 10. Partido Socialista | 01/12/05 al 30/04/06 | 1,525,395.50 | 148,670.00 | 172,788.00 | 361,388.63 | - | - | 127,715.00 | - | - | 2,335,957.13 |
| | 01/12/05 al 30/04/06 | 2,451.93 | - | - | 273,847.94 | - | - | - | - | - | 276,299.87 |
| | 01/12/05 al 30/04/06 | 51,700.00 | - | - | 234,300.00 | - | - | 68,850.00 | - | - | 354,850.00 |
| | 01/12/05 al 30/04/06 | 254,735.00 | - | - | - | - | - | - | - | - | 254,735.00 |
| 11. Alianza Electoral - Concertación Descentralista Partido por la Democracia Social Compromiso Perú Partido Movimiento Humanista Peruano | 01/12/05 al 30/04/06 | 124,584.31 | 119,014.25 | 500.00 | - | - | - | - | - | - | 244,098.56 |
| | 05/12/05 al 30/04/06 | 206,330.00 | - | - | 21,600.00 | - | - | 79,076.00 | - | - | 307,006.00 |
| 12. Partido Renacimiento Andino 13. Y Se llama Perú 14. Avanza País - Partido de Integración Social 15. Con Fuerza Perú 16. Fuerza Democrática 17. Progresemos Perú 18. Restauración Nacional 19. Resurgimiento Peruano | 02/01/06 al 30/04/06 | 22,000.00 | - | - | 6,000.00 | - | - | - | - | - | 28,000.00 |
| | 02/12/06 al 30/04/06 | - | - | - | 19,834.00 | - | - | - | - | - | 19,834.00 |
| | 01/12/05 al 30/04/06 | - | - | - | 190,581.00 | 406.00 | - | - | - | - | 190,987.00 |
| | 01/12/05 al 30/04/06 | 11,380.00 | - | - | 5,220.00 | - | - | - | - | - | 16,600.00 |
| 20. Alianza Electoral - Alianza por El Futuro Si Cumple Cambio 90 Nueva Mayoría | 02/01/06 al 30/04/06 | 20,400.00 | 1,900.00 | - | 105,250.00 | - | - | - | - | - | 127,550.00 |
| | 01/12/05 al 30/04/06 | 79,842.89 | - | - | - | - | - | - | - | - | 79,842.89 |
| | 01/12/05 al 30/04/06 | 25,000.00 | - | - | 85,000.00 | - | - | - | - | - | 110,000.00 |
| | 01/12/05 al 30/04/06 | 42,867.23 | 4,290.00 | - | 212,250.11 | - | - | - | - | - | 259,407.34 |
| 21. Movimiento Descentralista Perú Ahora 22. Proyecto País 23. Frente Agrícola FIA del Perú - FREPAP 24. Partido Reconstrucción Democrática | 01/12/05 al 30/04/06 | 300.00 | - | - | 32,195.80 | - | - | 1,075.00 | - | - | 33,570.80 |
| | 11/12/05 al 30/04/06 | - | - | - | - | - | - | - | - | - | - |
| | NO PRESENTA | - | - | - | - | - | - | - | - | - | - |
| | 28/12/05 al 30/04/06 | 24,000.00 | - | - | 45,000.00 | - | - | - | - | - | 69,000.00 |
| 24. Partido Reconstrucción Democrática | 09/12/05 al 30/04/06 | 15,806.80 | 10,065.00 | - | 10,424.00 | - | - | - | - | - | 36,295.80 |
| | 01/12/05 al 30/04/06 | 3,000.00 | - | - | 700.00 | - | - | - | - | - | 3,700.00 |
| | | 11,038,957.21 | 1,007,607.30 | 2,595,030.85 | 5,048,202.36 | 572,505.26 | 42,885.76 | 20,325,188.74 | | | |

FUENTE: Cédula Central de Aportaciones Campaña Electoral, ONPE / y detalles de dicha cédula página web ONPE

